

ZARZĄDZENIE NR 41/2026
WÓJTA GMINY LEŻAJSK

z dnia 27 kwietnia 2026 r.

w sprawie przekazania sprawozdania finansowego Gminy Leżajsk za 2025 rok

Na podstawie art. 270 ustawy z dnia 27 sierpnia 2009 r. o finansach publicznych (t.j. Dz. U. z 2025 r. poz. 1483, z późn. zm.¹⁾) Wójt Gminy Leżajsk zarządza, co następuje:

Podpisany przez:

Krzysztof Bogusław Sobejko
dnia 27 kwietnia 2026 r.



§ 1. Przekazać Radzie Gminy Leżajsk sprawozdanie finansowe Gminy Leżajsk za 2025 rok.

§ 2. Sprawozdanie finansowe Gminy Leżajsk, o którym mowa w § 1 składa się z:


- 1) bilansu z wykonania budżetu Gminy Leżajsk na dzień 31.12.2025- załącznik Nr 1,
- 2) łącznego bilansu na dzień 31.12.2025 obejmującego dane wynikające z bilansów samorządowych jednostek budżetowych -załącznik Nr 2,
- 3) łącznego rachunku zysków i strat na dzień 31.12.2025 obejmującego dane wynikające z rachunków zysków i strat samorządowych jednostek budżetowych - załącznik Nr 3,
- 4) łącznego zestawienia zmian w funduszu na dzień 31.12.2025 obejmującego dane wynikające z zestawień zmian w funduszu samorządowych jednostek budżetowych - załącznik Nr 4.
- 5) łącznej informacji dodatkowej za okres od 01.01.2025 do 31.12.2025 obejmującej dane wynikające z informacji dodatkowych samorządowych jednostek budżetowych - załącznik Nr 5.

§ 3. Zarządzenie wchodzi w życie z dniem podpisania.

Wójt

Krzysztof Sobejko

¹⁾Zmiany tekstu jednolitego wymienionej ustawy zostały ogłoszone w Dz. U. z 2025 r. poz. 1844 i 1846 oraz z 2026 r. poz. 426.

Nazwa i adres jednostki sprawozdawczej Gmina Leżajsk ul.Opalińskiego 2 37-300 LEŻAJSK	BILANS z wykonania budżetu jednostki samorządu terytorialnego Gmina LEŻAJSK sporządzony na dzień 31-12-2025 r.	Adresat: Regionalna Izba Obrachunkowa w Rzeszowie
		Wysłać bez pisma przewodniego 599C4E247E3EDE39 
Numer identyfikacyjny REGON 690581732		

AKTYWA	Stan na początek roku	Stan na koniec roku	PASYWA	Stan na początek roku	Stan na koniec roku
I Środki pieniężne	15 008 385,60	12 821 062,91	I Zobowiązania	38 051 727,99	40 505 200,42
I.1 Środki pieniężne	15 008 385,60	12 821 062,91	I.1 Zobowiązania finansowe	37 909 023,01	40 359 602,23
I.1.1 Środki pieniężne budżetu	14 293 864,66	12 550 902,83	I.1.1 Krótkoterminowe (do 12 miesięcy)	3 397 623,01	3 676 302,23
I.1.2 Pozostałe środki pieniężne	714 520,94	270 160,08	I.1.2 Długoterminowe (powyżej 12 miesięcy)	34 511 400,00	36 683 300,00
II Należności i rozliczenia	4 069,78	3 977,00	I.2 Zobowiązania wobec budżetów	142 704,98	145 598,19
II.1 Należności finansowe	0,00	0,00	I.3 Pozostałe zobowiązania	0,00	0,00
II.1.1 Krótkoterminowe (do 12 miesięcy)	0,00	0,00	II Aktywa netto budżetu	-28 799 838,05	-34 349 124,51
II.1.2 Długoterminowe (powyżej 12 miesięcy)	0,00	0,00	II.1 Wynik wykonania budżetu (+,-)	-4 876 486,24	-4 999 570,33
II.2 Należności od budżetów	4 069,78	3 977,00	II.1.1 Nadwyżka budżetu (+)	0,00	0,00
II.3 Pozostałe należności i rozliczenia	0,00	0,00	II.1.2 Deficyt budżetu (-)	-4 161 965,30	-4 729 410,25
III Rozliczenia międzyokresowe	189 423,01	148 202,23	II.1.3 Niewykonane wydatki (-)	-714 520,94	-270 160,08
			II.2 Wynik na operacjach niekasowych (+,-)	-626 771,34	-732 126,61
			II.3 Rezerwa na niewygasające wydatki	714 520,94	270 160,08
			II.4 Środki z prywatyzacji	0,00	0,00
			II.5 Skumulowany wynik budżetu (+,-)	-24 011 101,41	-28 887 587,65
			III Rozliczenia międzyokresowe	5 949 988,45	6 817 166,23
Suma aktywów	15 201 878,39	12 973 242,14	Suma pasywów	15 201 878,39	12 973 242,14

Lucyna Bednarz
skarbnik

2026-03-27

rok, miesiąc, dzień

Krzysztof Bogusław Sobejko
zarząd

BeSTia

599C4E247E3EDE39

Strona 1 z 2

Kopia z dokumentu podpisanego elektronicznie wygenerowana dnia 2026.05.04

Lucyna Bednarz
skarbnik


2026-03-27

rok, miesiąc, dzień

Krzysztof Bogusław Sobjko
zarząd

BeSTia

599C4E247E3EDE39

Nazwa i adres jednostki sprawozdawczej Gmina Leżajsk ul.Opalińskiego 2 37-300 LEŻAJSK	BILANS jednostki budżetowej lub samorządowego zakładu budżetowego	Adresat: Regionalna Izba Obrachunkowa w Rzeszowie
		Wysłać bez pisma przewodniego 534AEFD85A23C19E 
Numer identyfikacyjny REGON 690581732	sporządzony na dzień 31-12-2025 r.	

AKTYWA	Stan na początek roku	Stan na koniec roku	PASYWA	Stan na początek roku	Stan na koniec roku
A Aktywa trwałe	262 340 859,09	272 205 718,75	A Fundusz	261 508 051,73	273 498 032,25
A.I Wartości niematerialne i prawne	0,00	0,00	A.I Fundusz jednostki	232 244 904,22	246 615 982,67
A.II Rzeczowe aktywa trwałe	230 256 736,99	240 105 250,67	A.II Wynik finansowy netto (+,-)	29 263 147,51	26 882 049,58
A.II.1 Środki trwałe	217 649 053,07	226 044 522,14	A.II.1 Zysk netto (+)	105 347 892,80	106 130 481,75
A.II.1.1 Grunty	29 089 888,19	29 452 383,19	A.II.2 Strata netto (-)	-76 084 745,29	-79 248 432,17
A.II.1.1.1 Grunty stanowiące własność jednostki samorządu terytorialnego, przekazane w użytkowanie wieczyste innym podmiotom	1 511 500,00	1 464 450,00	A.III Odpisy z wyniku finansowego (nadwyżka środków obrotowych) (-)	0,00	0,00
A.II.1.2 Budynki, lokale i obiekty inżynierii lądowej i wodnej	178 182 262,63	191 611 946,71	A.IV Fundusz mienia zlikwidowanych jednostek	0,00	0,00
A.II.1.3 Urządzenia techniczne i maszyny	8 080 747,68	1 993 290,19	B Fundusze placówek	0,00	0,00
A.II.1.4 Środki transportu	2 169 285,91	2 475 147,29	C Państwowe fundusze celowe	0,00	0,00
A.II.1.5 Inne środki trwałe	126 868,66	511 754,76	D Zobowiązania i rezerwy na zobowiązania	9 015 576,32	8 031 311,68
A.II.2 Środki trwałe w budowie (inwestycje)	12 607 683,92	14 060 728,53	D.I Zobowiązania długoterminowe	0,00	0,00
A.II.3 Zaliczka na środki trwałe w budowie (inwestycje)	0,00	0,00	D.II Zobowiązania krótkoterminowe	8 777 030,95	7 780 722,78
A.III Należności długoterminowe	224 412,10	235 758,08	D.II.1 Zobowiązania z tytułu dostaw i usług	2 157 080,78	1 029 022,79
A.IV Długoterminowe aktywa finansowe	31 859 710,00	31 864 710,00	D.II.2 Zobowiązania wobec budżetów	88 657,70	109 141,91
A.IV.1 Akcje i udziały	31 859 710,00	31 864 710,00	D.II.3 Zobowiązania z tytułu ubezpieczeń i innych świadczeń	822 030,67	842 868,21
A.IV.2 Inne papiery wartościowe	0,00	0,00	D.II.4 Zobowiązania z tytułu wynagrodzeń	4 222 969,95	4 037 378,60

Lucyna Bednarz
(główny księgowy)

BeSTia

2026-04-20
(rok, miesiąc, dzień)

534AEFD85A23C19E

Krzysztof Bogusław Sobejko
(kierownik jednostki)

A.IV.3 Inne długoterminowe aktywa finansowe	0,00	0,00	D.II.5 Pozostałe zobowiązania	60 920,76	144 215,29
A.V Wartość mienia zlikwidowanych jednostek	0,00	0,00	D.II.6 Sumy obce (depozytowe, zabezpieczenie wykonania umów)	699 708,87	757 337,29
B Aktywa obrotowe	8 182 768,96	9 323 625,18	D.II.7 Rozliczenia z tytułu środków na wydatki budżetowe i z tytułu dochodów budżetowych	0,00	0,00
B.I Zapasy	180 124,09	396 914,18	D.II.8 Fundusze specjalne	725 662,22	860 758,69
B.I.1 Materiały	180 124,09	396 914,18	D.II.8.1 Zakładowy Fundusz Świadczeń Socjalnych	725 662,22	860 758,69
B.I.2 Półprodukty i produkty w toku	0,00	0,00	D.II.8.2 Inne fundusze	0,00	0,00
B.I.3 Produkty gotowe	0,00	0,00	D.III Rezerwy na zobowiązania	0,00	0,00
B.I.4 Towary	0,00	0,00	D.IV Rozliczenia międzyokresowe	238 545,37	250 588,90
B.II Należności krótkoterminowe	6 584 262,01	7 348 454,01			
B.II.1 Należności z tytułu dostaw i usług	149 059,70	182 071,64			
B.II.2 Należności od budżetów	81 796,00	797 993,68			
B.II.3 Należności z tytułu ubezpieczeń i innych świadczeń	0,00	15,93			
B.II.4 Pozostałe należności	6 353 406,31	6 368 372,76			
B.II.5 Rozliczenia z tytułu środków na wydatki budżetowe i z tytułu dochodów budżetowych	0,00	0,00			
B.III Krótkoterminowe aktywa finansowe	1 418 382,86	1 578 256,99			
B.III.1 Środki pieniężne w kasie	0,00	0,00			
B.III.2 Środki pieniężne na rachunkach bankowych	1 418 382,86	1 578 256,99			
B.III.3 Środki pieniężne państwowego funduszu celowego	0,00	0,00			
B.III.4 Inne środki pieniężne	0,00	0,00			
B.III.5 Akcje lub udziały	0,00	0,00			
B.III.6 Inne papiery wartościowe	0,00	0,00			
B.III.7 Inne krótkoterminowe aktywa finansowe	0,00	0,00			

Lucyna Bednarz
(główny księgowy)

2026-04-20

(rok, miesiąc, dzień)

Krzysztof Bogusław Sobejko
(kierownik jednostki)

BeSTia

534AEFD85A23C19E

Strona 2 z 4

Kopia z dokumentu podpisanego elektronicznie wygenerowana dnia 2026.05.04

B.IV Rozliczenia międzyokresowe	0,00	0,00			
Suma aktywów	270 523 628,05	281 529 343,93	Suma pasywów	270 523 628,05	281 529 343,93

Lucyna Bednarz
(główny księgowy)

BeSTia

2026-04-20
(rok, miesiąc, dzień)

534AEFD85A23C19E

Krzysztof Bogusław Sobejko
(kierownik jednostki)

Strona 3 z 4

Kopia z dokumentu podpisanego elektronicznie wygenerowana dnia 2026.05.04


Lucyna Bednarz
(główny księgowy)

BeSTia

2026-04-20
(rok, miesiąc, dzień)

534AEFD85A23C19E

Krzysztof Bogusław Sobejko
(kierownik jednostki)

Nazwa i adres jednostki sprawozdawczej Gmina Leżajsk ul. Opalińskiego 2 37-300 LEŻAJSK	Rachunek zysków i strat jednostki (wariant porównawczy) sporządzony na dzień 31-12-2025 r.	Adresat: Regionalna Izba Obrachunkowa w Rzeszowie	
Numer identyfikacyjny REGON 690581732		Wysłać bez pisma przewodniego 1AC8EA6DC0B18B7C 	
		Stan na koniec roku poprzedniego	Stan na koniec roku bieżącego
A. Przychody netto z podstawowej działalności operacyjnej	146 468 232,86	148 868 716,97	
A.I. Przychody netto ze sprzedaży produktów	5 329 344,36	5 778 587,49	
A.II. Zmiana stanu produktów (zwiększenie - wartość dodatnia, zmniejszenie - wartość ujemna)	0,00	0,00	
A.III. Koszt wytworzenia produktów na własne potrzeby jednostki	0,00	0,00	
A.IV. Przychody netto ze sprzedaży towarów	0,00	0,00	
A.V. Dotacje na finansowanie działalności podstawowej	0,00	0,00	
A.VI. Przychody z tytułu dochodów budżetowych	141 138 888,50	143 090 129,48	
B. Koszty działalności operacyjnej	116 589 412,52	121 748 151,40	
B.I. Amortyzacja	11 903 989,45	11 434 890,61	
B.II. Zużycie materiałów i energii	6 985 942,63	8 065 383,35	
B.III. Usługi obce	14 665 067,84	15 635 547,45	
B.IV. Podatki i opłaty	1 222 817,02	1 181 405,46	
B.V. Wynagrodzenia	47 218 501,27	50 280 037,67	
B.VI. Ubezpieczenia społeczne i inne świadczenia dla pracowników	13 789 083,51	14 798 020,10	
B.VII. Pozostałe koszty rodzajowe	1 547 146,20	1 600 292,24	
B.VIII. Wartość sprzedanych towarów	362 279,92	122 834,13	
B.IX. Inne świadczenia finansowane z budżetu	18 894 584,68	18 629 740,39	
B.X. Pozostałe obciążenia	0,00	0,00	
C. Zysk (strata) z działalności podstawowej (A - B)	29 878 820,34	27 120 565,57	
D. Pozostałe przychody operacyjne	1 121 280,93	1 987 693,43	
D.I. Zysk ze zbycia niefinansowych aktywów trwałych	2 439,02	0,00	
D.II. Dotacje	0,00	0,00	
D.III. Inne przychody operacyjne	1 118 841,91	1 987 693,43	
E. Pozostałe koszty operacyjne	189 503,49	420 028,61	

Lucyna Bednarz
główny księgowy

2026-04-20
rok, miesiąc, dzień

Krzysztof Bogusław Sobejko
kierownik jednostki

BeSTia

1AC8EA6DC0B18B7C

Strona 1 z 3

Kopia z dokumentu podpisanego elektronicznie wygenerowana dnia 2026.05.04

E.I.	Koszty inwestycji finansowanych ze środków własnych samorządowych zakładów budżetowych i dochodów jednostek budżetowych gromadzonych na wydzielonym rachunku	0,00	0,00
E.II.	Pozostałe koszty operacyjne	189 503,49	420 028,61
F.	Zysk (strata) z działalności operacyjnej (C + D - E)	30 810 597,78	28 688 230,39
G.	Przychody finansowe	723 907,79	485 865,44
G.I.	Dywidendy i udziały w zyskach	0,00	0,00
G.II.	Odsetki	397 004,38	97 063,72
G.III.	Inne	326 903,41	388 801,72
H.	Koszty finansowe	2 270 742,87	2 291 263,01
H.I.	Odsetki	2 116 242,77	2 111 385,06
H.II.	Inne	154 500,10	179 877,95
I.	Zysk (strata) brutto (F+G-H)	29 263 762,70	26 882 832,82
J.	Podatek dochodowy	0,00	0,00
K.	Pozostałe obowiązkowe zmniejszenia zysku (zwiększenia straty)	615,19	783,24
L.	Zysk (strata) netto (I-J-K)	29 263 147,51	26 882 049,58

Lucyna Bednarz
główny księgowy

2026-04-20
rok, miesiąc, dzień

Krzysztof Bogusław Sobejko
kierownik jednostki

BeSTia

1AC8EA6DC0B18B7C

Strona 2 z 3

Kopia z dokumentu podpisanego elektronicznie wygenerowana dnia 2026.05.04

Wyjaśnienia do sprawozdania**Uwagi**

Symbol	Wyszczególnienie	UwagaJST
A.I	Przychody netto ze sprzedaży produktów	Dokonano wzajemnych wyłączeń na kwotę 742.312,00zł
A.VI	Przychody z tytułu dochodów budżetowych	Dokonano wzajemnych wyłączeń na kwotę 68.379,00zł
B.III	Usługi obce	Dokonano wzajemnych wyłączeń na kwotę 59.190,00zł
B.IV	Podatki i opłaty	Dokonano wzajemnych wyłączeń na kwotę 8589,00zł
B.VII	Pozostałe koszty rodzajowe	Dokonano wzajemnych wyłączeń na kwotę 342.674,00zł
B.IX	Inne świadczenia finansowane z budżetu	Dokonano wzajemnych wyłączeń na kwotę 399.638,00zł

Lucyna Bednarz
główny księgowy

2026-04-20
rok, miesiąc, dzień

Krzysztof Bogusław Sobejko
kierownik jednostki

BeSTia

1AC8EA6DC0B18B7C

Strona 3 z 3

Kopia z dokumentu podpisanego elektronicznie wygenerowana dnia 2026.05.04

Nazwa i adres jednostki sprawozdawczej		Zestawienie zmian w funduszu jednostki	Adresat:	
<p>Gmina Leżajsk</p> <p>ul. Opalińskiego 2 37-300 LEŻAJSK</p>			<p>Regionalna Izba Obrachunkowa w Rzeszowie</p>	
Numer identyfikacyjny REGON		sporządzone na dzień 31-12-2025 r.	Wysłać bez pisma przewodniego	
690581732			9B35D34020F59182	
				
			Stan na koniec roku poprzedniego	Stan na koniec roku bieżącego
I.	Fundusz jednostki na początek okresu (BO)		231 071 436,83	232 244 904,22
I.1.	Zwiększenie funduszu (z tytułu)		260 894 023,08	291 270 705,94
I.1.1.	Zysk bilansowy za rok ubiegły		72 247 120,19	105 347 892,80
I.1.2.	Zrealizowane wydatki budżetowe		153 767 815,83	153 212 507,71
I.1.3.	Zrealizowane płatności ze środków europejskich		0,00	0,00
I.1.4.	Środki na inwestycje		34 635 850,41	32 271 235,15
I.1.5.	Aktualizacja wyceny środków trwałych		0,00	0,00
I.1.6.	Nieodpłatnie otrzymane środki trwałe i środki trwałe w budowie oraz wartości niematerialne i prawne		243 236,65	427 918,97
I.1.7.	Aktywa przejęte od zlikwidowanych lub połączonych jednostek		0,00	0,00
I.1.8.	Aktywa otrzymane w ramach centralnego zaopatrzenia		0,00	0,00
I.1.9.	Pozostałe odpisy z wyniku finansowego za rok bieżący		0,00	0,00
I.1.10.	Inne zwiększenia		0,00	11 151,31
I.2.	Zmniejszenia funduszu jednostki (z tytułu)		259 720 555,69	276 899 627,49
I.2.1.	Strata za rok ubiegły		58 768 320,52	76 084 745,29
I.2.2.	Zrealizowane dochody budżetowe		149 301 336,53	148 175 688,30
I.2.3.	Rozliczenie wyniku finansowego i środków obrotowych za rok ubiegły		0,00	0,00
I.2.4.	Dotacje i środki na inwestycje		50 485 890,56	45 845 730,96
I.2.5.	Aktualizacja środków trwałych		0,00	0,00
I.2.6.	Wartość sprzedanych i nieodpłatnie przekazanych środków trwałych i środków trwałych w budowie oraz wartości niematerialnych i prawnych		996 330,93	6 768 955,95
I.2.7.	Pasywa przejęte od zlikwidowanych lub połączonych jednostek		0,00	0,00
I.2.8.	Aktywa przekazane w ramach centralnego zaopatrzenia		0,00	0,00
I.2.9.	Inne zmniejszenia		168 677,15	24 506,99
II.	Fundusz jednostki na koniec okresu (BZ)		232 244 904,22	246 615 982,67

Lucyna Bednarz
główny księgowy

2026-04-20
rok, miesiąc, dzień

Krzysztof Bogusław Sobejko
kierownik jednostki

III.	Wynik finansowy netto za rok bieżący (+,-)	29 263 147,51	26 882 049,58
III.1.	zysk netto (+)	105 347 892,80	106 130 481,75
III.2.	strata netto (-)	-76 084 745,29	-79 248 432,17
III.3.	nadwyżka środków obrotowych	0,00	0,00
IV.	Fundusz (II+,-III)	261 508 051,73	273 498 032,25

Lucyna Bednarz
główny księgowy

2026-04-20
rok, miesiąc, dzień

Krzysztof Bogusław Sobejko
kierownik jednostki

BeSTia

9B35D34020F59182

Strona 2 z 3

Kopia z dokumentu podpisanego elektronicznie wygenerowana dnia 2026.05.04

Wyjaśnienia do sprawozdania

Uwagi		
Symbol	Wyszczególnienie	UwagaJST
I.1.6	Nieodpłatnie otrzymane środki trwałe i środki trwałe w budowie oraz wartości niematerialne i prawne	Dokonano wzajemnych wyłączeń na kwotę 93596,44zł
I.2.6	Wartość sprzedanych i nieodpłatnie przekazanych środków trwałych i środków trwałych w budowie oraz wartości niematerialnych i prawnych	Dokonano wzajemnych wyłączeń na kwotę 93596,44zł

Lucyna Bednarz
główny księgowy

2026-04-20
rok, miesiąc, dzień

Krzysztof Bogusław Sobejko
kierownik jednostki

INFORMACJA DODATKOWA

Gmina Leżajsk

Nazwa i adres jednostki

ul. Opalińskiego 2, 37-300 Leżajsk

Siedziba jednostki

Sprawozdanie finansowe za okres

01.01.2025 do 31.12.2025

Dzień, miesiąc rok/Dzień, miesiąc, rok

I.	Wprowadzenie do sprawozdania finansowego, obejmuje w szczególności:
1.	
1.1	nazwę jednostki
	GMINA LEŻAJSK
1.2	siedzibę jednostki
	z siedzibą w Leżajsku,
1.3	adres jednostki
	ul. Opalińskiego 2, 37-300 Leżajsk
1.4	podstawowy przedmiot działalności jednostki
	<p>Gmina zaspokaja zbiorowe potrzeby wspólnoty i jest podstawową formą organizacji życia publicznego na jej terytorium. W celu wykonywania zadań Gmina stworzyła 14 jednostek organizacyjnych, w tym 11 jednostek oświatowych, Centrum Usług Społecznych, Żłobek oraz Urząd Gminy Leżajsk.</p> <p>Do zakresu działania Urzędu należy zapewnienie warunków należytego wykonywania spoczywających na Gminie:</p> <ul style="list-style-type: none"> - zadań własnych, - zadań zleconych, - zadań powierzonych wykonywanych na podstawie porozumienia z organami administracji rządowej, - - zadań publicznych powierzonych Gminie w drodze porozumienia międzygminnego, - zadań publicznych powierzonych Gminie w drodze porozumienia komunalnego zawartego z powiatem, województwem i gminą. <p>Do zadań Urzędu należy również zapewnienie pomocy organom Gminy w wykonywaniu ich zadań i kompetencji. Urząd stanowi aparat pomocniczy Wójta</p> <p>Zadania z zakresu pomocy społecznej realizuje Centrum Usług Społecznych, do którego należy m.in. wspieranie osób i rodzin zamieszkujących na terenie Gminy Leżajsk, znajdujących się w trudnych sytuacjach życiowych, dążąc do zaspokojenia niezbędnych im potrzeb życiowych oraz umożliwienie im bytowania w warunkach odpowiadających godności człowieka. Zadania z zakresu edukacji publicznej wynikające z prawa oświatowego realizują jednostki oświatowe (11), cele w tym zadania określone w ustawie o systemie oświaty oraz przepisach wydanych na jej podstawie, a także zawarte w Programie Wychowawczym i Programie Profilaktyki, dostosowanych do potrzeb rozwojowych uczniów. Żłobek pełni funkcje opiekuńcze, wychowawcze oraz edukacyjne na rzecz dzieci w warunkach zbliżonych do warunków domowych.</p>
2.	wskazanie okresu objętego sprawozdaniem
	Sprawozdanie obejmuje okres od 01.01.2025 do 31.12.2025
3.	wskazanie, że sprawozdanie finansowe zawiera dane łączne
	Sprawozdanie zawiera dane łączne
4.	omówienie przyjętych zasad (polityki) rachunkowości, w tym metod wyceny aktywów i pasywów (także amortyzacji)

	<p>Środki trwałe oraz wartości niematerialne i prawne, w zależności od tego, w jaki sposób zostały przyjęte (nabyte, wytworzone, otrzymane w formie darowizny), wycenia się według: według ceny nabycia, według kosztu wytworzenia, w przypadku ujawnienia w drodze inwentaryzacji-według wartości wynikającej z posiadanych dokumentów, a w przypadku ich braku według wartości rynkowej (wyceny eksperta), w przypadku nieodpłatnego otrzymania- według wartości określonej w dokumencie o przekazaniu. Jeżeli nie jest możliwe ustalenie ceny nabycia składnika aktywów, w szczególności przyjętego nieodpłatnie, w tym w drodze darowizny- według ceny sprzedaży takiego samego lub podobnego przedmiotu, środki trwałe stanowiące własność Skarbu Państwa lub jednostki samorządu terytorialnego otrzymane na podstawie decyzji właściwego organu są wyceniane w wartości określonej w tej decyzji.</p> <p>Pozostałe środki trwałe oraz wartości niematerialne i prawne o wartości nieprzekraczającej wielkości ustalonej w przepisach o podatku dochodowym od osób prawnych, dla których odpisy amortyzacyjne są uznawane za koszt uzyskania przychodu w 100% ich wartości w miesiącu oddania do użytkowania.</p> <p>Środki trwałe umarza się oraz amortyzuje przy zastosowaniu stawek określonych w przepisach o podatku dochodowym od osób prawnych. Dla wartości niematerialnych i prawnych określa się stawkę amortyzacji 20%,50%. Środki trwałe oraz wartości niematerialne i prawne umarza się i amortyzuje jednorazowo, w grudniu, za okres całego roku.</p> <p>Umarza się jednorazowo i w całości zalicza w koszty w momencie przyjęcia do eksploatacji takie składniki majątkowe, jak: książki i inne zbiory biblioteczne, środki dydaktyczne, odzież i umundurowanie, meble i dywany,</p> <p>Zapasy rzeczowych składników aktywów obrotowych na dzień nabycia lub powstania, ujmuje się według cen nabycia lub kosztów wytworzenia. Materiały wycenia się w cenach zakupu.</p> <p>Książki inwentarzowe prowadzi się dla pozostałych środków trwałych oraz wartości niematerialnych i prawnych umarzanych w 100%, których wartość jest nie niższa niż 500 zł.</p> <p>W jednostkach oświatowych stany i rozchody zapasów objęte ewidencją ilościowo-wartościową wycenia się w cenach zakupu, stosując ceny przecietne (średnio ważone).</p> <p>- nie rozlicza się kosztów w czasie w przypadku występowania ich powtarzalnie w kolejnych latach o ile zaniechanie takie nie będzie miało istotnego wpływu na ocenę sytuacji majątkowej i finansowej oraz ustalenie wyniku finansowego.</p>
5.	inne informacje
II.	Dodatkowe informacje i objaśnienia obejmują w szczególności:
1.	
1.1.	szczegółowy zakres zmian wartości grup rodzajowych środków trwałych, wartości niematerialnych i prawnych, zawierający stan tych aktywów na początek roku obrotowego, zwiększenia i zmniejszenia z tytułu: aktualizacji wartości, nabycia, rozchodu, przemieszczenia wewnętrznego oraz stan końcowy, a dla majątku amortyzowanego – podobne przedstawienie stanów i tytułów zmian dotychczasowej amortyzacji lub umorzenia
	Dane przedstawia tabela 1, 2

Tabela 1. Zmiany stanu wartości początkowej wartości niematerialnych i prawnych oraz rzeczowych aktywów trwałych

Lp.	Wyszczególnienie	Wartość początkowa - stan na początek roku	Zwiększenia				Zmniejszenia				Wartość początkowa - stan na koniec okresu
			nabycie	przemieszczenia	aktualizacja	razem zwiększenia	zbycie	likwidacja	inne	razem zmniejszenia	
1.1	Licencje na użytkowanie programów komputerowych	676 927,68	121 813,60			121 813,60		17 511,80		17 511,80	781 229,48
1.2	Pozostałe wartości niematerialne i prawne	90 711,93				0,00		8 745,91		8 745,91	81 966,02
I	Razem wartości niematerialne i prawne	767 639,61	121 813,60	0,00	0,00	121 813,60	0,00	26 257,71	0,00	26 257,71	863 195,50
2.1	Grunty	29 089 888,19	98 073,00	370 033,00		468 106,00	83 407,00		22 204,00	105 611,00	29 452 383,19
2.1.1	Grunty stanowiące własność JST przekazane w użytkowanie wieczyste innym podmiotom	1 511 500,00				0,00			47 050,00	47 050,00	1 464 450,00
2.2	Budynki, lokale i obiekty inżynierii lądowej i wodnej	266 136 321,75	28 053 214,10	116 179,72		28 169 393,82		4 039 964,89	93 948,72	4 133 913,61	290 171 801,96
2.3	Urządzenia techniczne i maszyny	18 125 470,88	877 098,88			877 098,88		7 922,68	14 992 447,94	15 000 370,62	4 002 199,14
2.4	Środki transportu	4 677 408,32	773 593,40			773 593,40				0,00	5 451 001,72
2.5	Inne środki trwałe	1 406 134,19	425 378,14			425 378,14		34 219,03		34 219,03	1 797 293,30
2.	Razem środki trwałe	319 435 223,33	30 227 357,52	486 212,72	0,00	30 713 570,24	83 407,00	4 082 106,60	15 108 600,66	19 274 114,26	330 874 679,31
3.	Środki trwałe w budowie (inwestycje)	12 607 683,92	28 259 450,93			28 259 450,93			26 806 406,32	26 806 406,32	14 060 728,53
II	Razem rzeczowe aktywa trwałe	332 042 907,25	58 486 808,45	486 212,72	0,00	58 973 021,17	83 407,00	4 082 106,60	41 915 006,98	46 080 520,58	344 935 407,84
III	Pozostałe Środki trwałe	12 579 610,47	1 411 006,82	1 546 252,12		2 957 258,94		195 244,73	17 365,14	212 609,87	15 324 259,54
IV	Zbiory biblioteczne	463 181,29	81 386,62	234,00		81 620,62		31,54		31,54	544 770,37

Tabela 2. Zmiany stanu umorzenia/amortyzacji wartości niematerialnych i prawnych oraz rzeczowych aktywów trwałych

Lp	Wyszczególnienie	Umorzenie -stan na początek roku	Zwiększenia				Zmniejszenia				Umorzenie-stan na koniec okresu
			amortyzacja/umorzenie za okres sprawozdawczy	aktualizacja	inne zwiększenia	razem zwiększenia	dotyczące zbytych składników	dotyczące zlikwidowanych składników	inne	razem zmniejszenia	
1.1	Licencje na użytkowanie programów komputerowych	676 927,68	121 813,60			121 813,60		17 511,80		17 511,80	781 229,48
1.2	Pozostałe wartości niematerialne i prawne	90 711,93						8 745,91		8 745,91	81 966,02
I	Razem wartości niematerialne i prawne	767 639,61		0,00	0,00	121 813,60	0,00		0,00	26 257,71	863 195,50
2.1	Grunty					0,00				0,00	0,00
2.1.1	Grunty stanowiące własność JST przekazane w użytkowanie wieczyste innym podmiotom					0,00				0,00	0,00
2.2	Budynki, lokale i obiekty inżynierii lądowej i wodnej	87 954 059,12	10 606 148,41		2 006 066,61	12 612 215,02		2 006 066,61	352,28	2 006 418,89	98 559 855,25
2.3	Urządzenia techniczne i maszyny	10 044 723,20	320 870,42			320 870,42			8 356 684,67	8 356 684,67	2 008 908,95
2.4	Środki transportu	2 508 122,41	467 732,02			467 732,02				0,00	2 975 854,43
2.5	Inne środki trwałe	1 279 265,53	40 492,04			40 492,04		34 219,03		34 219,03	1 285 538,54
2.	Razem środki trwałe	101 786 170,26	11 435 242,89	0,00	2 006 066,61	13 441 309,50	0,00	2 040 285,64	8 357 036,95	10 397 322,59	104 830 157,17
3.	Środki trwałe w budowie (inwestycje)					0,00				0,00	0,00
II	Razem rzeczowe aktywa trwałe	101 786 170,26	11 435 242,89	0,00	2 006 066,61	13 441 309,50	0,00	2 040 285,64	8 357 036,95	10 397 322,59	104 830 157,17
III	Pozostałe środki trwałe	12 579 610,47	1 411 006,82		1 546 252,12	2 957 258,94	0,00	195 244,73	17 365,14	212 609,87	15 324 259,54
IV	Zbiory biblioteczne	463 181,29	81 386,62		234,00	81 620,62	0,00	31,54	0,00	31,54	544 770,37

1.2.	aktualną wartość rynkową środków trwałych, w tym dóbr kultury – o ile jednostka dysponuje takimi informacjami
	Jednostka nie dysponuje informacjami o aktualnej wartości rynkowej środków
1.3.	kwotę dokonanych w trakcie roku obrotowego odpisów aktualizujących wartość aktywów trwałych odrębnie dla długoterminowych aktywów niefinansowych oraz długoterminowych aktywów finansowych
	Jednostka nie dokonywała odpisów aktualizujących wartość aktywów trwałych oraz długoterminowych aktywów finansowych
1.4.	wartość gruntów użytkowanych wieczystie
	Dane przedstawia tabela 4

Tabela 4 Wartość gruntów użytkowanych wieczystie

Wykaz gruntów oddanych w użytkowanie wieczyste

Treść	stan na początek okresu	Zmiany	
		Zwiększenia	Zmniejszenia
Lokalizacja i nr dz.	Stare Miasto 2036/2	X	X
Powierzchnia (m2)	8345		
Wartość (zł)	168736,00		
Lokalizacja i nr dz.	Stare Miasto 2038/1	X	X
Powierzchnia (m2)	5279		
Wartość (zł)	126590,00		
Lokalizacja i nr dz.	Stare Miasto 2038/2	X	X
Powierzchnia (m2)	13765		
Wartość (zł)	330085,00		
Lokalizacja i nr dz.	Stare Miasto 2066/10,	X	X
Powierzchnia (m2)	52		
Wartość (zł)	1247,00		
Lokalizacja i nr dz.	Stare Miasto 2091/10,	X	X
Powierzchnia (m2)	6092		
Wartość (zł)	52939,00		
Lokalizacja i nr dz.	Stare Miasto 2091/7,	X	X
Powierzchnia (m2)	22500		
Wartość (zł)	240300,00		
Lokalizacja i nr dz.	Stare Miasto 2091/13	X	X
Powierzchnia (m2)	33476		
Wartość (zł)	357523,00		
Lokalizacja i nr dz.	Stare Miasto 2091/14,	X	X
Powierzchnia (m2)	12423		
Wartość (zł)	132678,00		
Lokalizacja i nr dz.	Piskorowice 624/3	X	X
Powierzchnia (m2)	2353		

Wartość (zł)	17836,00		
Lokalizacja i nr dz.	Wierzawice 1262/2	X	X
Powierzchnia (m2)	2621		
Wartość (zł)	16536,00		
Lokalizacja i nr dz.	Wierzawice 152/3	X	X
Powierzchnia (m2)	2412		2412
Wartość (zł)	47050,00		47050,00
Lokalizacja i nr dz.	Chałupki Dębniarki 251/2	X	X
Powierzchnia (m2)	4039		
Wartość (zł)	1000,00		
Lokalizacja i nr dz.	Giedlarowa 3317/3	X	X
Powierzchnia (m2)	995		
Wartość (zł)	18980,00		
Bilans otwarcia 1.01.2025	powierzchnia (ha) 11,4352	wartość (zł) 1 511 500,00	
Bilans zamknięcia 31.12.2025	powierzchnia (ha) 11,1940	wartość (zł) 1 464 450,00	

Tabela 5. Wartość nieamortyzowanych lub nieumarzanych przez jednostkę środków trwałych, używanych na podstawie umów najmu, dzierżawy i innych umów w tym z tytułu umów leasingu

Lp.	Wyszczególnienie	Stan na początek roku			Stan na koniec okresu
			Zwiększenia	Zmniejszenia	
1	Grunty	117 640,50			117 640,50
2	Budynki, lokale i obiekty inżynierii lądowej i wodnej	72 958,08	4 994 943,70		5 067 901,78
3	Urządzenia techniczne i maszyny	21 267,71	34 800,00		56 067,71
4	Środki transportu	0,00			0,00
5	Inne środki trwałe	0,00			0,00
6	Pozostałe środki trwałe	0,00			0,00
	Razem,	211 866,29	5 029 743,70		5 241 609,99

1.6.	liczbę oraz wartość posiadanych papierów wartościowych, w tym akcji i udziałów oraz dłużnych papierów wartościowych
	Dane przedstawia tabela 6

Tabela 6. Liczba i wartość posiadanych papierów wartościowych, w tym akcji, udziałów oraz dłużnych papierów wartościowych

Lp.	Wyszczególnienie	Stan na początek okresu		Zwiększenia		Zmniejszenia		Stan na koniec okresu	
		Liczba	Wartość	Liczba	Wartość	Liczba	Wartość	Liczba	Wartość
1	Akcje	10	1 100,00	0	0	0	0	10	1 100,00
1.1	Podkarpackie Centrum Hurtowe AGROHURT S.A.	10	1 100,00					10	1 100,00
2	Udziały	71827	31 858 610,00	5	5 000,00	0	0	71832	31 863 610,00
2.1	Stare Miasto-Park Sp. z o.o.	62 803	31 401 500,00					62 803	31 401 500,00
2.2	HORTINO Zakład Przetwórstwa Owocowo-Warzywnego Leżajsk Sp. z o.o.	9010	450 500,00					9010	450 500,00
2.3	Towarzystwo Ubezpieczeń Wzajemnych "TUW" ul. Raabego 13, 02-793 Warszawa	10	10					10	10
2.4	Spółdzielnia Socjalna "GMINOVA" z siedzibą w Giedlarowej	1	2 100,00					1	2 100,00
2.5	Spółdzielnia Socjalna "EUREKA"	1	2 100,00					1	2 100,00
2.6	Spółdzielnia Socjalna "GORZYCZANKA" z siedzibą w Gorzycach	1	2 100,00					1	2 100,00
2.7	Spółdzielnia Socjalna "Pod Brzozą"	1	300,00					1	300,00
2.8	Spółdzielnia Energetyczna Gminy Leżajsk			5	5.000,00			5	5.000,00
	Razem	71837	31 859 710,00	5	5 000,00	0	0,00	71842	31 864 710,00

1.7.	dane o odpisach aktualizujących wartość należności, ze wskazaniem stanu na początek roku obrotowego, zwiększeniach, wykorzystaniu, rozwiązaniu i stanie na koniec roku obrotowego, z uwzględnieniem należności finansowych jednostek samorządu terytorialnego (stan pożyczek zagrożonych)
	Dane przedstawia tabela 7

Tabela 7 Informacje o odpisach aktualizujących wartość należności

Lp.	Wyszczególnienie (grupa należności)	Stan na początek okresu	Zwiększenia	Zmniejszenia			Stan na koniec okresu
				Wykorzystanie	Rozwiązanie	Razem	
1.	Należności krótkoterminowe	170 852,48	31 308,79		26 198,88	26 198,88	175 962,39
2.	Pozostałe należności	2 242 032,75	195 740,73		18 610,32	18 610,32	2 419 163,16
	RAZEM	2 412 885,23	227 049,52	0,00	44 809,20	44 809,20	2 595 125,55

1.8.	dane o stanie rezerw według celu ich utworzenia na początek roku obrotowego, zwiększeniach, wykorzystaniu, rozwiązaniu i stanie końcowym
	Jednostka nie tworzy rezerw
1.9.	podział zobowiązań długoterminowych o pozostałym od dnia bilansowego, przewidywanym umową lub wynikającym z innego tytułu prawnego, okresie spłaty:
a)	powyżej 1 roku do 3 lat
b)	powyżej 3 do 5 lat
c)	powyżej 5 lat
	Dane przedstawia tabela 9

Tabela 9 Pozostały okres spłaty zobowiązań długoterminowych

LP	Wyszczególnienie	Płatne do 12m-cy	Okres wymagalności					
			powyżej 1 roku do 3 lat		powyżej 3 lat do 5 lat		powyżej 5 lat	
			Stan na					
			początek okresu	koniec okresu	początek okresu	koniec okresu	początek okresu	koniec okresu
			sprawozdawczego	sprawozdawczego	sprawozdawczego	sprawozdawczego	sprawozdawczego	sprawozdawczego
1	Kredyty bankowe	2 976 000,00	35 405 200,00	29 061 200,00	29 061 200,00	21 991 200,00	21 991 200,00	0,00
2	Pożyczki	552 100,00	360 000,00	180 000,00	180 000,00	0,00	0,00	0,00
	Razem	3 528 100,00	35 765 200,00	29 241 200,00	29 241 200,00	21 991 200,00	21 991 200,00	0,00

1.10.	kwotę zobowiązań w sytuacji gdy jednostka kwalifikuje umowy leasingu zgodnie z przepisami podatkowymi (leasing operacyjny), a według przepisów o rachunkowości byłby to leasing finansowy lub zwrotny z podziałem na kwotę zobowiązań z tytułu leasingu finansowego lub leasingu zwrotnego
	Nie dotyczy
1.11.	łącznie kwotę zobowiązań zabezpieczonych na majątku jednostki ze wskazaniem charakteru i formy tych zabezpieczeń
	Dane przedstawia tabela 10

Tabela 10 Łączna kwota zobowiązań zabezpieczonych na majątku jednostki ze wskazaniem charakteru i formy zabezpieczeń

Lp	Wyszczególnienie (rodzaj zobowiązania)	Kwota zobowiązania	Wyszczególnienie (forma i charakter zabezpieczenia)	Kwota zabezpieczenia
1	Kredyty bankowe	38.381.200,00	weksel in blanco z deklaracją wekslową	38.381.200,00
2	Pożyczki	1.830.200,00	weksel in blanco z deklaracją wekslową	1.830.200,00
	Razem	40.211.400,00		40.211.400,00

1.12.	łączną kwotę zobowiązań warunkowych, w tym również udzielonych przez jednostkę gwarancji i poręczeń, także wekslowych, niewykazanych w bilansie, ze wskazaniem zobowiązań zabezpieczonych na majątku jednostki oraz charakteru i formy tych zabezpieczeń
	Dane przedstawia tabela 11

Tabela 11 Zobowiązania warunkowe na dzień bilansowy

Lp.	Wyszczególnienie (rodzaj zobowiązania warunkowego)	Kwota zobowiązania warunkowego	Wyszczególnienie (forma i charakter zabezpieczenia zobowiązania warunkowego)	Kwota zabezpieczenia
1	Poręczenia	812 400,00	poręczenie majątkowe w formie hipoteki na udzielenie wsparcia finansowego dla Spółdzielni Socjalnych	1 218 600,00
2	Dotacje z UE	10 299 589,99	weksel in blanco z deklaracją wekslową	10 299 589,99
	Razem	11 111 989,99		11 518 189,99

1.13.	wykaz istotnych pozycji czynnych i biernych rozliczeń międzyokresowych, w tym kwotę czynnych rozliczeń międzyokresowych kosztów stanowiących różnicę między wartością otrzymanych finansowych składników aktywów a zobowiązaniem zapłaty za nie
	Jednostka nie posiada czynnych i biernych rozliczeń międzyokresowych.
1.14.	łączną kwotę otrzymanych przez jednostkę gwarancji i poręczeń niewykazanych w bilansie
	Dane przedstawia tabela 13

Tabela 13. Kwota otrzymanych gwarancji i poręczeń według stanu na dzień bilansowy


Lp.	Wyszczególnienie (rodzaj otrzymanych gwarancji i poręczeń)	Kwota otrzymanych gwarancji i poręczeń	Kwota zobowiązań zabezpieczonych otrzymanymi gwarancjami i poręczeniami
1	Ubezpieczeniowe gwarancje	1.302.613,08	1.302.613,08
2	Bankowe gwarancje	23.208,36	23.208,36
3	Poręczenia	0,00	0,00
	Razem	1.325.821,44	1.325.821,44

1.15.	kwotę wypłaconych środków pieniężnych na świadczenia pracownicze
	Kwota wypłaconych świadczeń pracowniczych 3.604.655,93zł
1.16.	inne informacje

2.	
2.1.	wysokość odpisów aktualizujących wartość zapasów
	Jednostka nie dokonywała odpisów aktualizujących wartości zapasów
2.2.	koszt wytworzenia środków trwałych w budowie, w tym odsetki oraz różnice kursowe, które powiększyły koszt wytworzenia środków trwałych w budowie w roku obrotowym
	Nie dotyczy
2.3.	kwotę i charakter poszczególnych pozycji przychodów lub kosztów o nadzwyczajnej wartości lub które wystąpiły incydentalnie
	Kary umowne i zatrzymane wadlia 0,00 zł odszkodowania 9.923,40 zł
2.4.	informację o kwocie należności z tytułu podatków realizowanych przez organy podatkowe podległe ministrowi właściwemu do spraw finansów publicznych wykazywanych w sprawozdaniu z wykonania planu dochodów budżetowych
	Nie dotyczy
2.5.	inne informacje
	Nie dotyczy
3.	Inne informacje niż wymienione powyżej, jeżeli mogłyby w istotny sposób wpłynąć na ocenę sytuacji majątkowej i finansowej oraz wynik finansowy jednostki
	Nie dotyczy

Podpisany elektronicznie przez
Lucyna Bednarz
23.04.2026
12:47:43 +02'00'
(główny księgowy)

Leżajsk
(rok, miesiąc, dzień)

**Krzysztof
Bogusław
Sobejko**  Cyfrowo podpisane przez
Krzysztof Boguslaw Sobejko
DN: cn=Krzysztof Boguslaw
Sobejko
Data: 2026.04.24 10:00:16 +02'00'

.....
(kierownik jednostki)

Sporządził
Agata Wośko